



2024 MART AYI DIŞ TİCARET BASIN AÇIKLAMASI

2024 yılı Mart ayında ihracat 22 milyar 578 milyon dolar olarak gerçekleşmiştir. Mart ayı rakamı, 2024 Ocak ayındaki 20,0 milyar dolar ve Şubat ayındaki 21,1 milyar doların üzerinde gerçekleşerek, Mart ayında ihracatın aylık artışının devam ettiğini göstermektedir. 2023 yılı Mart ayına kıyasla %4,1 oranında bir gerileme gerçekleşse de, tarihsel olarak en yüksek 3. Mart ayı ihracat değeri olarak kaydedilmiştir. Yıllık bazdaki gerilemenin en önemli nedeni, 2024 Mart ayındaki takvim etkisidir.

Şöyle ki; 2024 Mart ayında 5 defa Cumartesi-Pazar tatil günleri olmuştur. Hâlbuki 2023 Mart ayında 4 defa Cumartesi-Pazar tatil günleri vardı. İhracat ve ithalat, Pazartesi'den Cuma'ya hafta içi işgünlerinde yoğun yapılmakta, Cumartesi-Pazar ise çok düşük miktarda gerçekleşmektedir. Öte yandan; 2023 yılı Mart ayında 23,548 milyar dolar ile Cumhuriyetimizin 100 yıllık tarihindeki en yüksek aylık rakam elde edilmişti. Bunda, 6 Şubat Depreminden dolayı 2023 Şubat ayı içinde yapılamayan bir kısım ihracatın Mart 2023'te yapılabilmesi etkili olmuştur.

2024 yılı Mart ihracatında ayrıca, başlıca pazarlarımız olan batı dünyasında özellikle ihracatımızın %40'lık payını oluşturan Avrupa Birliği'nde küresel boyutta ekonomik faaliyetlerin zayıf seyretmesi, küresel ticarete ve Avrupa Birliği'nde ithalatın gerilemeye devam etmesi de oldukça etkili olmaktadır.

Diğer taraftan, yine olumlu bir gelişme olarak, 2024 Mart ayı ithalatı bir önceki yılın aynı ayına göre %5,7 azalarak, 30 milyar 95 milyon dolara gerilemiştir. İthalatta geçen Ağustos ayından bu yana aylık azalış trendi devam etmektedir.

Tablo-1: Dış Ticaret Rakamları

Dönem		İhracat (milyar dolar)	İthalat (milyar dolar)	Dış Ticaret Dengesi (milyar dolar)	İhr./ith. (%)
Mart	2023	23,548	31,927	-8,379	73,8
	2024	22,578	30,095	-7.517	75,0
	Değişim %	-4,1	-5,7	-10,3	1,3 yp*
Ocak- Mart	2023	61,419	96,217	-34,798	63,8
	2024	63,656	84,128	-20,472	75,7
	Değişim %	3,6	-12,6	-41,2	11,8 yp*

Kaynak: TÜİK, T.C. Ticaret Bakanlığı *yp: yüzde puan

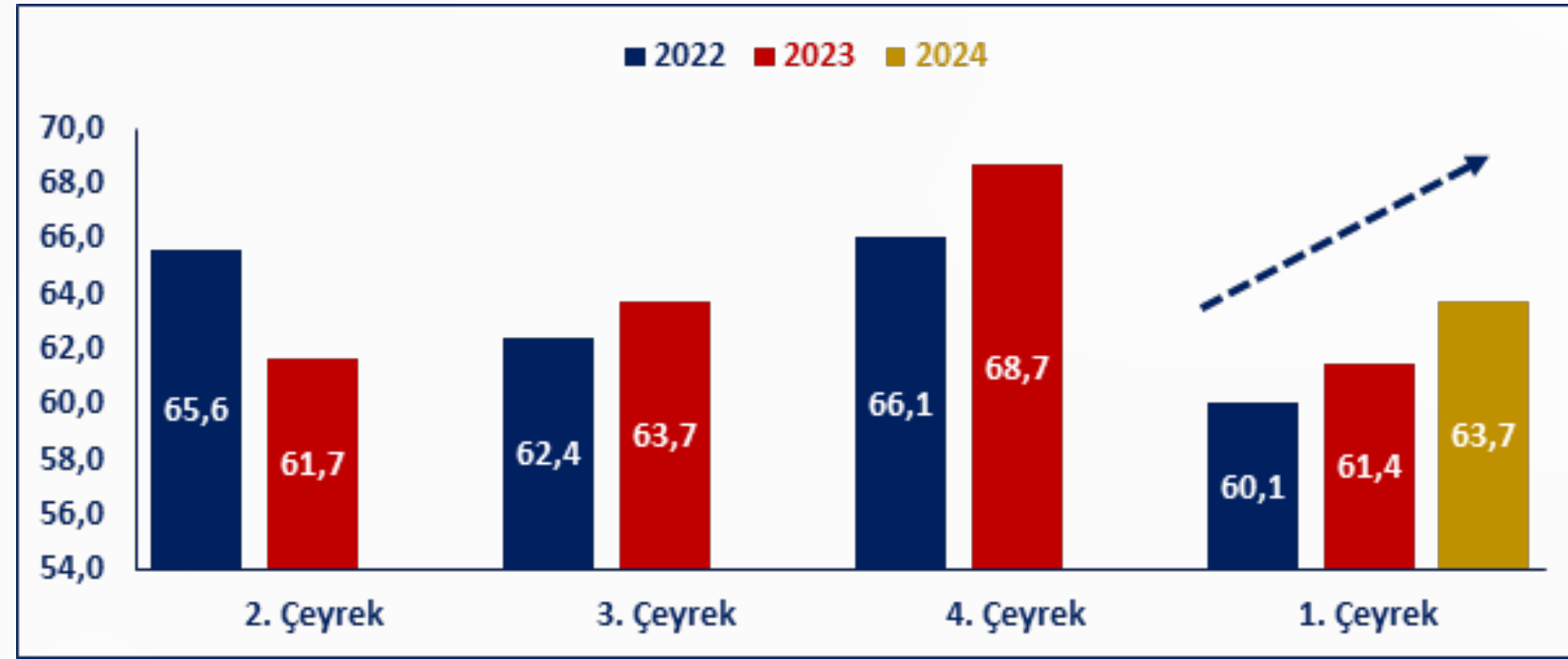
Böylece, olumlu trend devam ederek, 2024 Mart ayında dış ticaret açığı bir önceki yılın aynı ayına göre %10,3 oranında azalışla 7,5 milyar dolara gerilemiştir. Bunun sonucu da, ihracatın ithalatı karşılama oranı bir önceki yılın aynı ayına göre 1,3 yüzde puan artışla, %75'e yükselmiştir.



İHRACATTA 2024 YILI İLK 3 AY TOPLAMINDA ARTIŞ SÜRECİ DEVAM EDİYOR

İhracatta 2023 yılı ikinci yarısından itibaren görülen olumlu seyir devam etmektedir. 2024 yılının ilk çeyreğinde (Ocak-Mart arasında) ihracat, bir önceki yılın aynı dönemine kıyasla %3,6 oranında artışla, 63,7 milyar dolara yükselmiştir.

Grafik-1: Çeyreklik İhracat Toplamı (Milyar Dolar)

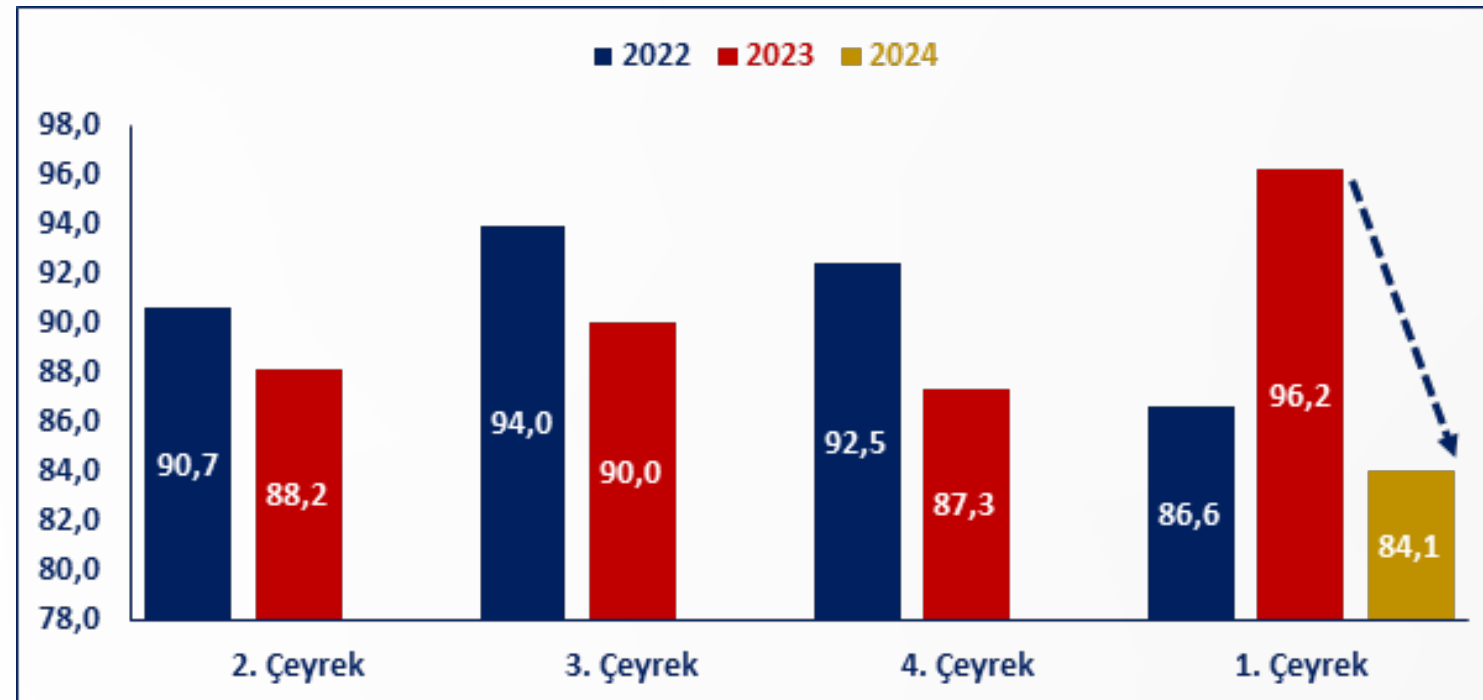


Kaynak: TÜİK, T.C. Ticaret Bakanlığı

İTHALATTA 2024 YILI İLK 3 AY TOPLAMINDA AZALMANIN DEVAM ETTİĞİ GÖRÜLMEKTEDİR

2024 yılının ilk çeyreğinde ithalat ise bir önceki yılın aynı dönemine göre %12,6 oranında azalışla, 84,1 milyar dolara gerilemiştir.

Grafik-2: Çeyreklik İthalat Toplamı (Milyar Dolar)



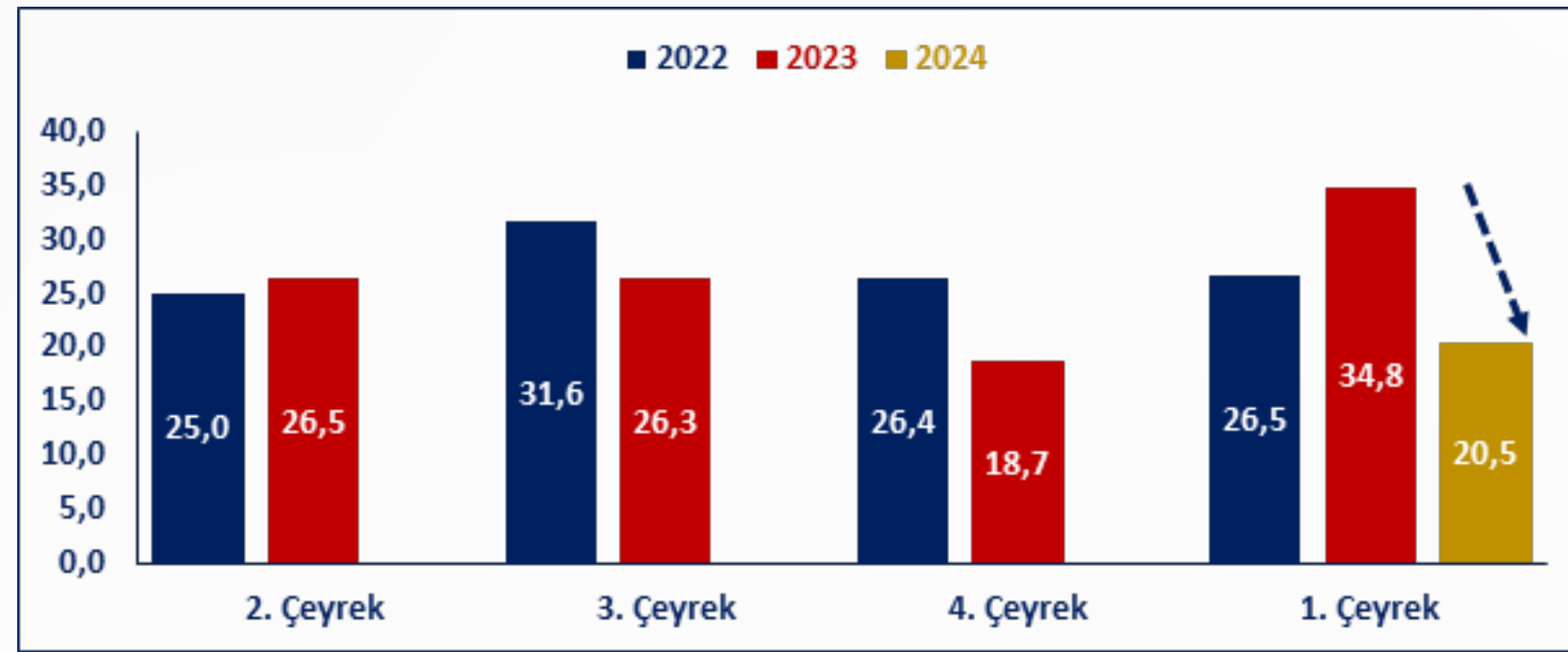
Kaynak: TÜİK, T.C. Ticaret Bakanlığı



İHRACATTAKİ ARTIŞ VE İTHALATTAKİ AZALIŞ SONUCUNDA DIŞ TİCARET AÇIĞI SON 10 AYDA AZALMAYA DEVAM EDİYOR

2024 yılının ilk çeyreğinde bir önceki yılın aynı dönemine kıyasla dış ticaret açığı %41,2 oranında azalışla, 20,5 milyar dolara gerilemiştir. Böylece Mayıs 2023'te 122,2 milyar dolara yükselmiş olan 12 aylık yıllıklandırılmış dış ticaret açığı, 10 ay sonunda Mart 2024'te 92 milyar dolara geriledi.

Grafik-3: Çeyreklik Dış Ticaret Açığı (Milyar Dolar)

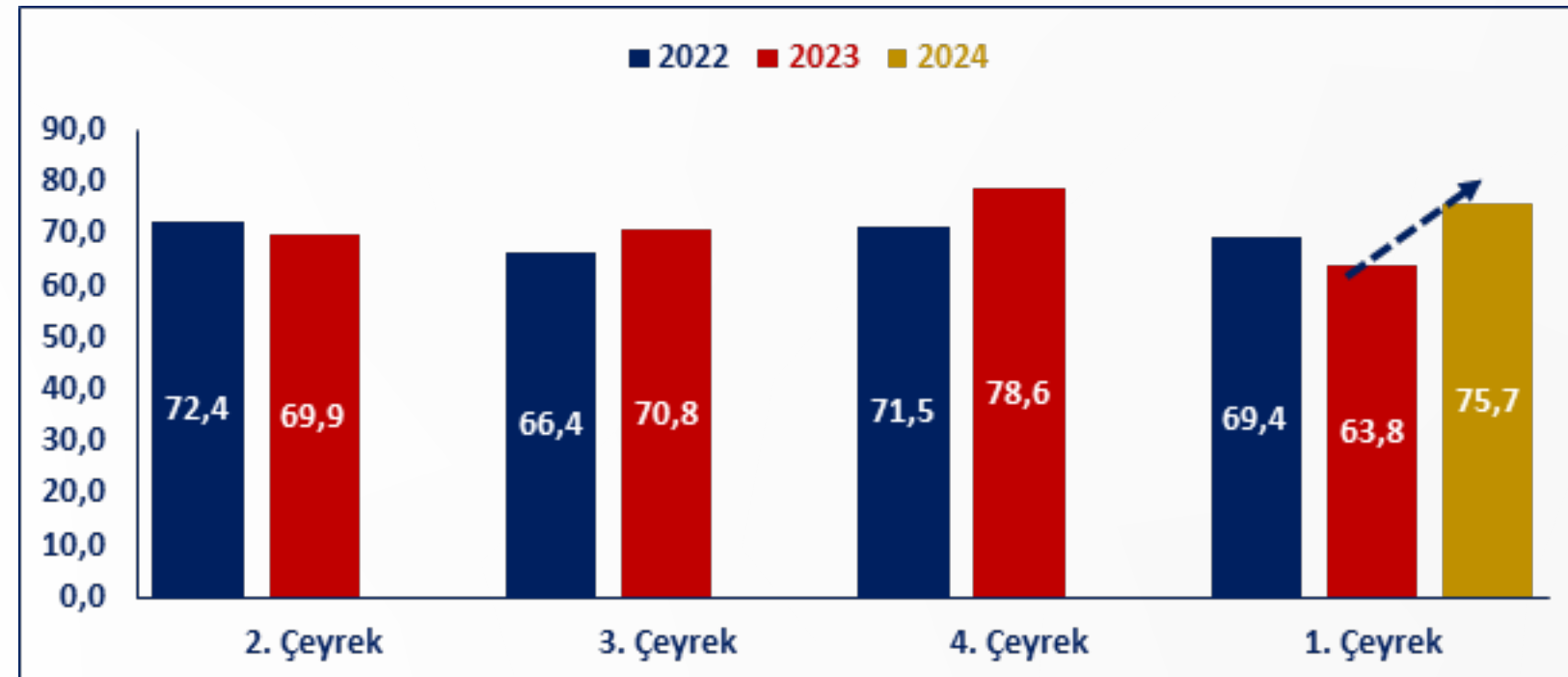


Kaynak: TÜİK, T.C. Ticaret Bakanlığı

İHRACATIN İTHALATI KARŞILAMA ORANI 2024 YILININ İLK ÇEYREĞİNDE YÜKSELMEYE DEVAM ETMEKTEDİR

Bir önceki yılın aynı dönemine kıyasla, ihracatın ithalatın karşılama oranı 11,8 yüzde puan artarak, %75,7 oranına yükselmiştir.

Grafik-4: Çeyreklik İhracatın İthalatı Karşılama Oranı (%)



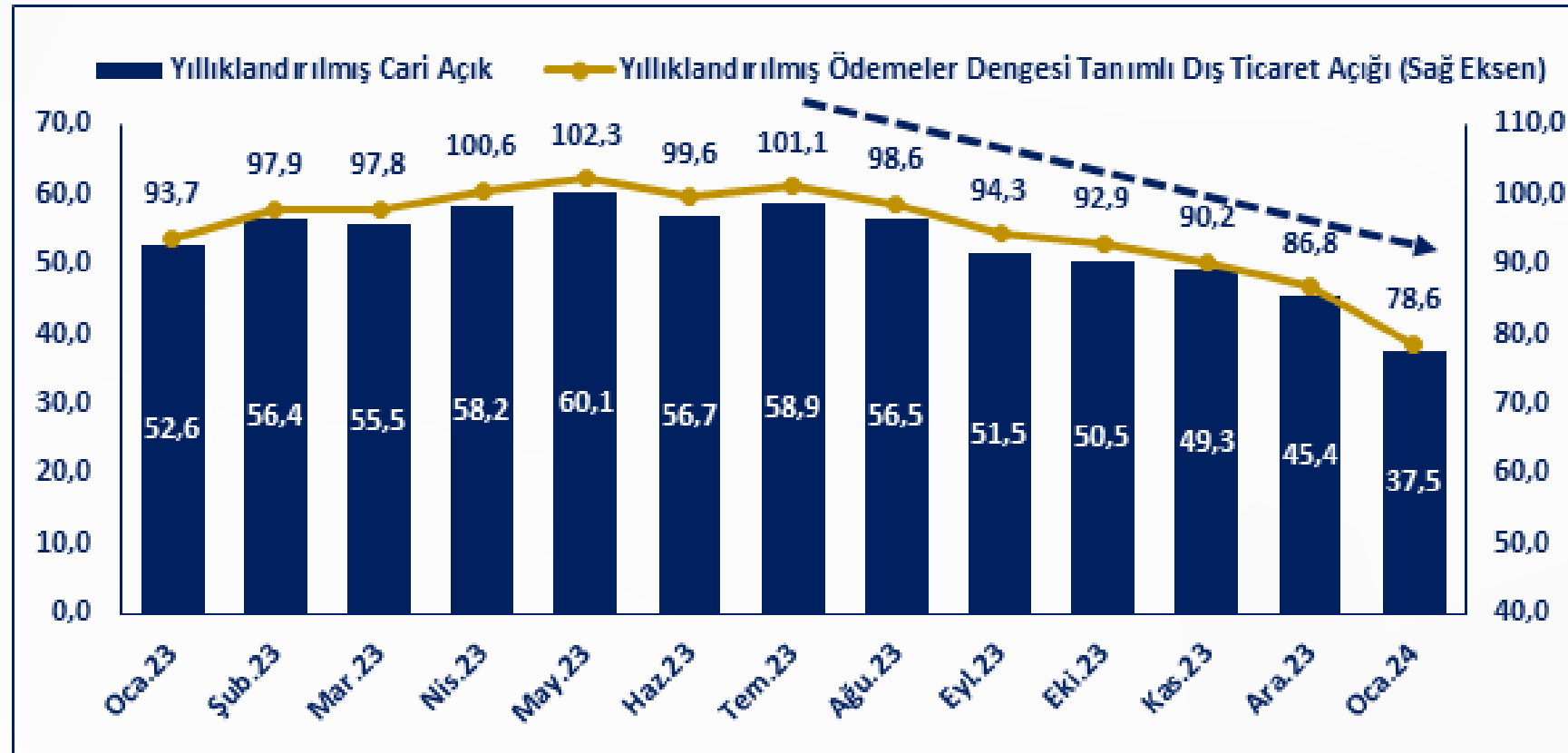
Kaynak: TÜİK, T.C. Ticaret Bakanlığı



İHRACATIN ARTIŞI VE İTHALATIN AZALIŞI SONUCUNDA KAYDEDİLEN DIŞ TİCARET AÇIĞINDAKİ GERİLEME VE HİZMET İHRACATINDAKİ OLUMLU GELİŞMELER, CARİ AÇIĞI DÜŞÜRMEYE DEVAM ETMEKTEDİR

2023 Mayıs ayında 60,1 milyar dolar olan yıllıklandırılmış cari işlemler açığı, takip eden aylarda 22,6 milyar dolar azalışla, 2024 Ocak ayında yıllıklandırılmış olarak 37,5 milyar dolara gerilemiştir. 2024 Şubat ayı verileri açıklandığı zaman, son 12 aylıkta cari açığın 32 milyar dolar civarına düşmesi beklenmektedir.

Grafik-5: Yıllıklandırılmış Cari Açık (Milyar Dolar)



Kaynak: TÜİK, T.C. Ticaret Bakanlığı

2024 yılı ilk çeyreğine ilişkin dış ticarete kaydedilen bu gelişmeler neticesinde net ihracatın ekonomik büyümeye pozitif yönde katkı sağlaması beklenmektedir.

2024 yılının geneli itibari ile ihracatta artış ve ithalattaki azalış eğiliminin devam etmesi ve dolayısıyla azalmakta olan dış ticaret açığının, cari işlemler açığının da gerilemesine pozitif katkı sağlaması beklenmektedir.

Bu kapsamda Ticaret Bakanlığı olarak, üretim ve ihracattaki yerli katma değeri artırıp, ithalata olan bağımlılığı azaltacak ve katma değeri yüksek, sürdürülebilir ihracat artışını sağlayacak politikalar ile firmalarımızı destekliyoruz.






2024 YILI MART AYINDA




EN FAZLA İHRACAT YAPTIĞIMIZ ÜLKELER

	Almanya		1,8 milyar Dolar
	İtalya		1,3 milyar Dolar
	ABD		1,3 milyar Dolar

EN FAZLA İHRACAT YAPILAN FASILLAR

	Motorlu Kara Taşıtları	<u>2,8 milyar Dolar</u>
	Kazanlar ve Makinalar	<u>2,2 milyar Dolar</u>
	Mineral Yakıtlar	<u>1,7 milyar Dolar</u>

ÜRÜN GRUPLARI BAZINDA İHRACAT

	Ara Malları	<u>11,3 milyar Dolar</u>
	Tüketim Malları	<u>8,1 milyar Dolar</u>
	Yatırım (Sermaye) Malları	<u>3,1 milyar Dolar</u>

2024 yılı Mart ayında **TL ile ihracat yaptığımız** ülke sayısı **166**, TL ile ihracat yapan firma sayısı **37.929** oldu.

2024 yılı Mart ayında **TL ile yapılan ihracat**, bir önceki yılın aynı ayına göre **%47,7** artış gösterdi.